



Федеральное государственное бюджетное учреждение науки
Институт океанологии им. П.П. Ширшова Российской академии наук
Санкт-Петербургский филиал (СПбФ ИО РАН)


«Согласовано»
Председатель первичной
профсоюзной организации
 К.Ю.Булгаков
«01» марта 2022 г.

«Утверждаю»
Директор СПбФ ИО РАН
 А.А.Родионов
«01» марта 2022 г.

Инструкция по охране труда
при работе на копировально-множительной технике

№ ИОТ-09

Разработчик:
И.О. специалиста по охране труда



А.В.Рябинин

Санкт-Петербург
2022 г.

1. ОБЩИЕ ТРЕБОВАНИЯ ОХРАНЫ ТРУДА

1.1. К работе на копировально-множительном оборудовании допускаются лица, прошедшие вводный инструктаж, инструктаж на рабочем месте (за исключением лиц, освобожденных от прохождения инструктажей на рабочем месте), обучение безопасным методам работы и проверку знаний требований охраны труда.

1.2. При работе на копировально-множительной технике на работника воздействуют следующие вредные и (или) опасные производственные факторы:

- электрический ток;
- статическое электричество, образующееся в результате трения движущейся бумаги с рабочими механизмами, а также при некачественном заземлении аппаратов;
- электромагнитное излучение;
- шум, обусловленный конструкцией аппаратов;
- химические вещества, выделяющиеся при работе аппаратов.

1.3. Каждый работник обязан соблюдать требования настоящей инструкции, правил внутреннего трудового распорядка, требования производственной санитарии, пожарной безопасности, электробезопасности.

1.4. Запрещается находиться в зоне эксплуатации копировально-множительной техники в верхней одежде, раздеваться или вешать одежду, головные уборы, сумки на оборудование.

1.5. Работник несет ответственность за соблюдение настоящей инструкции в соответствии с действующим законодательством РФ.

2. ТРЕБОВАНИЯ ОХРАНЫ ТРУДА ПЕРЕД НАЧАЛОМ РАБОТЫ

2.1. Осмотреть оборудование и рабочее место.

2.2. Проверить исправность машины, включающих и выключающих устройств, наличие и прочность крепления ограждений, надежность функционирования предохранительных приспособлений, блокировок, наличие защитного заземления, чистоту и порядок на рабочем месте.

2.3. Проверить и отрегулировать освещение рабочего места.

2.4. О замеченных недостатках и неисправностях немедленно сообщить руководителю работ и до устранения неполадок и разрешения к работе не приступать.

3. ТРЕБОВАНИЯ ОХРАНЫ ТРУДА ВО ВРЕМЯ РАБОТЫ

3.1. При выполнении работ необходимо быть внимательным, не отвлекаться посторонними разговорами и делами, не отвлекать других работников.

3.2. Во время работы обращать внимание на символы, высвечивающиеся на панели оборудования, не игнорировать их.

3.3. Не снимать крышки и панели, жестко закрепленные на устройстве. В некоторых компонентах устройств используется высокое напряжение или лазерное излучение, что может привести к поражению электрическим током или вызвать слепоту.

3.4. Не производить включение/выключение аппаратов мокрыми руками.

3.5. Не ставить на устройство емкости с водой, не класть металлические предметы.

3.6. Не эксплуатировать аппарат, если он перегрелся, стал дымиться, появился посторонний запах или звук.

3.7. Не эксплуатировать аппарат, если его уронили или корпус был поврежден.

3.8. Вынимать застрявшие листы можно только после отключения устройства из сети.

3.9. Запрещается перемещать аппараты.

3.10. Все работы по замене картриджей, бумаги можно производить только после отключения аппарата от сети.

3.11. Запрещается опираться на стекло оригиналодержателя, класть на него какие-либо вещи помимо оригинала.

3.12. Запрещается работать на аппарате с треснувшим стеклом.

3.13. Обязательно мыть руки теплой водой с мылом после каждой чистки картриджей, узлов и т.д.

3.14. Просыпанный тонер, носитель немедленно собрать пылесосом или влажной ветошью.

4. ТРЕБОВАНИЯ ОХРАНЫ ТРУДА В АВАРИЙНЫХ СИТУАЦИЯХ

4.1. В любых аварийных ситуациях или при возникновении опасности для жизни и здоровья работников следует остановить работу, сообщить непосредственному руководителю, принять меры к устранению таких ситуаций и опасностей.

4.2. При обнаружении пожара или явных признаков горения (задымление, запах гари, повышение температуры и т.п.):

- нажать ближайшую кнопку ручного пожарного извещателя;

- сообщить в пожарную охрану по телефону 101;

- приступить к тушению возгорания имеющимися в наличии первичными средствами пожаротушения, соблюдая при этом все необходимые меры предосторожности. При невозможности ликвидировать возгорание приступить к эвакуации.

4.3. Если во время работы обнаружится неисправность оборудования или работник почувствует хотя бы слабое действие тока, необходимо немедленно прекратить работу и сообщить об этом непосредственному руководителю.

4.4. Если с работником произошёл несчастный случай или внезапное резкое ухудшение самочувствия, следует прекратить работу, оказать первую помощь по принципу «само- и взаимопомощи» и немедленно сообщить о случившемся непосредственному руководителю, при необходимости вызвать бригаду скорой помощи по телефону 103.

Сохранить обстановку места происшествия, если это не представляет опасности для окружающих.

5. ТРЕБОВАНИЯ ОХРАНЫ ТРУДА ПО ОКОНЧАНИИ РАБОТ

5.1. Остановить оборудование, выключить общий выключатель, привести в порядок рабочее место.

5.2. О замеченных неисправностях в оборудовании сообщить системному администратору.

ЛИСТ ОЗНАКОМЛЕНИЯ

с инструкцией по охране труда

*при работе на копировально-множительной
технике*

Инструкцию изучил и обязуюсь выполнять:

№ п/п	Ф.И.О.	Должность	Дата	Подпись
1.				
2.				
3.				
4.				
5.				
6.				
7.				
8.				
9.				
10.				
11.				
12.				
13.				
14.				
15.				
16.				
17.				
18.				
19.				
20.				
21.				
22.				
23.				
24.				
25.				
26.				
27.				
28.				
29.				
30.				
31.				
32.				

с инструкцией по охране труда

при работе на копировально-множительной
технике

Инструкцию изучил и обязуюсь выполнять:

№ п/п	Ф.И.О.	Должность	Дата	Подпись
33.				
34.				
35.				
36.				
37.				
38.				
39.				
40.				
41.				
42.				
43.				
44.				
45.				
46.				
47.				
48.				
49.				
50.				
51.				
52.				
53.				
54.				
55.				
56.				
57.				
58.				
59.				
60.				
61.				
62.				
63.				
64.				